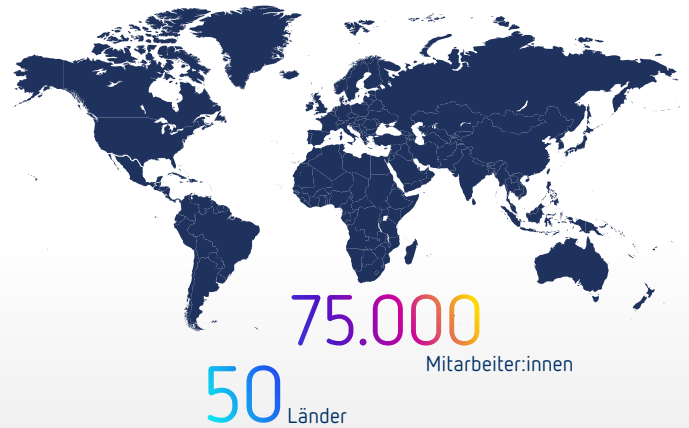


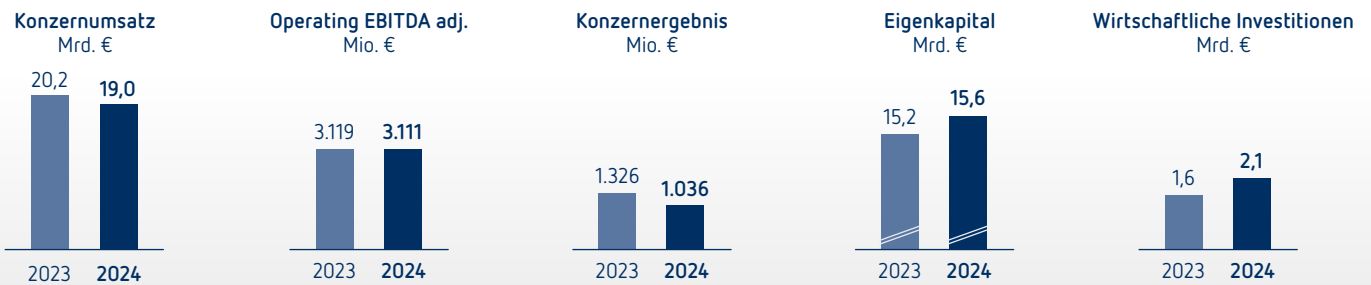
Geschäftsjahr 2024 auf einen Blick

in Mrd. €	2023	2024
Geschäftsentwicklung		
EBITDA-Marge in Prozent	15,5	16,4
Boost Investitionen	1,4	1,8
Konzernbilanz		
Eigenkapital	15,2	15,6
Eigenkapitalquote in Prozent	46	47
Bilanzsumme	32,6	33,0
Wirtschaftliche Investitionen	1,6	2,1
Leverage Factor	1,8	2,0
in Mio. €		
Dividende an die Bertelsmann-Aktionäre	220	220
Genussscheinausschüttung	44	44
Gewinnbeteiligung der Mitarbeiter:innen	74	63


Bertelsmann international



Die wichtigsten Kennzahlen



Fakten der Unternehmensbereiche



Geschäftsjahr 2024

„Wir blicken auf ein gutes Geschäftsjahr 2024, in dem sich die Strategie der vergangenen Jahre, die operative Stärke und breite, internationale Aufstellung erneut ausgezahlt haben. Nahezu alle Geschäfte trugen zu diesem Erfolg bei. Das operative Geschäftsergebnis lag trotz des Verkaufs von Majorel mit einem Ergebniseffekt von 311 Millionen Euro auf dem hohen Vorjahresniveau von 3,1 Milliarden Euro. Unser Konzernergebnis erreichte zum zehnten Mal in Folge mehr als 1 Milliarde Euro. Mit 2,1 Milliarden Euro war unsere Investitionstätigkeit so hoch wie zuletzt vor 20 Jahren.“

Thomas Rabe
Vorstandsvorsitzender von Bertelsmann

Ausblick 2025

„Bertelsmann verfügt über eine solide Finanzlage. Für das laufende Geschäftsjahr 2025 rechnen wir in unseren Geschäften mit einem Umsatzanstieg von 4 bis 5 Prozent sowie einem Ergebnisanstieg.“

Rolf Hellermann
Finanzvorstand von Bertelsmann